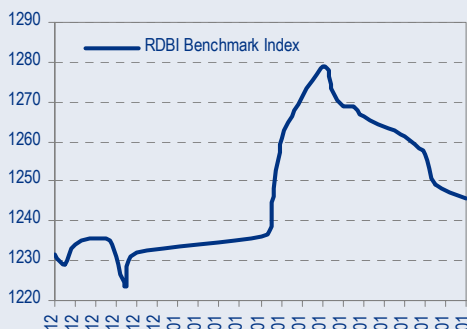
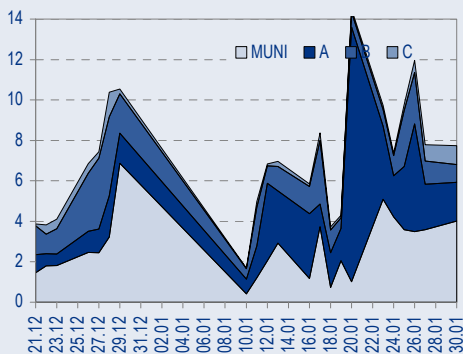




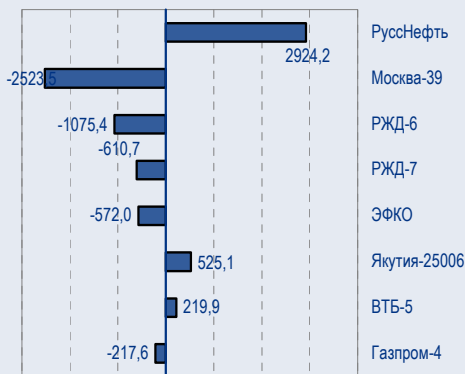
BENCHMARK INDEX КОРПОРАТИВНЫХ ОБЛИГАЦИЙ



ОБОРОТЫ ВТОРИЧНОГО РЫНКА КОРПОРАТИВНЫЕ И МУНИЦИПАЛЬНЫЕ ОБЛИГАЦИИ (БИРЖА И РПС, МЛРД РУБ.)



ЛИДЕРЫ ТОРГОВЫХ ОБОРОТОВ БИРЖА И РПС, МЛН РУБ. (СО ЗНАКОМ ИЗМЕНЕНИЯ ЦЕНЫ)



МАКРОСТАТИСТИКА

	31.01.2006	Пред. день
Остатки на корсчетах ЦБ, млрд руб.	295,1	277,6
Обменный курс ЦБ РФ, руб.	28,1207	28,02
Обменный курс USD/EUR	1,2096	1,2105
Цена на нефть URALS, \$/барр.	62,86	62,80
Резервы ЦБ РФ, млрд \$ *	168,4	1,2
MIBOR, %	7,2	5,8
Ставки overnight (оценка ФК Уралсиб)		
Банки первого круга, %	9,0-10,0	6,5-7,0
Банки второго круга, %	7,0-7,5	6,5-7,0
Банки третьего круга, %	7,3-7,5	6,8-7,3

*Предыдущая неделя

РЫНОК РУБЛЕВЫХ ОБЛИГАЦИЙ

Прошедшим днём рынок рублевого долга вступил в новую полосу коррекции. Выпуск Москва-39 вчера потерял в цене сразу 40 б.п., опустившись на уровень доходности середины декабря (6,8%). Среди новых факторов, способствующих проседанию рынка, вышедшая в середине дня информация, касающаяся размещения нового выпуска Москвы-44, которому, аналогично выпуску ОФЗ 46020 для кривой госбумаг, суждено стать самым длинным выпуском на кривой доходности и новым бенчмарком. Общий объем эмиссии составит 20 млрд руб., на 8 февраля намечено размещение первых 5 млрд выпуска.

Чуть менее мрачную картину можно наблюдать на рынке госбумаг – здесь дальний конец кривой пока остается ниже по доходности чем месячный максимум. Несмотря на нависший «дамоклов меч» размещений ОФЗ в ближайшие три недели, сектор удерживает узкий спред к рынку суверенных еврооблигаций (~110 б.п.).

Совокупность фундаментальных и технических факторов пока остается не на стороне рублевого рынка, а ценовой рост с декабря прошлого года уже компенсирован 2 неделями рыночной коррекции.

Мы считаем, что, рыночные цены близки к локальным минимумам и вскоре последует смена тренда, однако до появления значительного положительного триггера (например, снижение ставок МБК) пока рекомендуем от покупок длинных качественных бумаг..... *стр.3*

ТАКЖЕ В НОМЕРЕ

Экономика

Рост доходов стимулирует розничные продажи

Рост доходов населения намного опережает темпы роста российской экономики, поскольку увеличились социальные расходы и доходы компаний. Кроме того, декабрь характеризуется, как правило, самым высоким товарооборотом розничной торговли в связи с дополнительными доходами населения и предновогодним повышением спроса. Рост доходов, в свою очередь, стимулирует розничные продажи и импорт..... *стр.4*

ЧТПЗ

Результаты за 9 месяцев 2005 г. по МСФО совпали с результатами по РСБУ

..... *стр.5*

Новолипецкий МК

НЛМК, возможно, приобрел Алтай-Кокс и Прокопьевскуголь

..... *стр.6*

Газпром

Сильные результаты за 9 месяцев 2005 г. по МСФО

Вчера Газпром опубликовал финансовые результаты за 9 месяцев 2005 г. по МСФО. Выручка компании увеличилась на 35% по сравнению с 9 месяцами 2004 г. и составила 32 млрд долл., что соответствует нашему прогнозу. По темпам роста она опередила совокупные операционные расходы, которые возросли на 22% до 22,9 млрд долл. *стр.4*

Сбербанк

Чистая прибыль за 2005 г. по РСБУ несколько выше ожиданий

..... *стр.7*

Пивоваренная отрасль

Рост продолжается, но его темпы замедлились

..... *стр.7*

СТАТИСТИКА..... *стр.9*

Новости

✦ 8 февраля 2006 года состоится аукцион по размещению облигаций 44 выпуска городского облигационного (внутреннего) займа Москвы объемом 5 млрд руб. [Cbonds]

✦ МегаФон объявил высокие результаты за 9 мес. 2005 г. по GAAP. Выручка выросла на 63% относительно 9 мес. 2004 г. до 1,68 млрд долл., EBITDA – на 71% до 782 млн долл. Норма EBITDA достигла 47%, а чистая прибыль возросла на 65% до 281 млн долл. Норма чистой прибыли компании составила 17%. [Ведомости]



Новости

- ✦ 8 февраля 2006 года состоится аукцион по размещению облигаций 44 выпуска городского облигационного (внутреннего) займа Москвы объемом 5 млрд руб. [Cbonds]
- ✦ Сформирован синдикат андеррайтеров по размещению первого выпуска облигаций ООО «Виктория-Финанс» объемом 1,5 млрд руб., которое состоится 2 февраля 2006 года. Организатор: «ИК «Тройка Диалог». Со-организатор: АКБ СОЮЗ. В состав синдиката вошли: Андеррайтеры - АКИБ «ОБРАЗОВАНИЕ», ММБ, «АК БАРС» БАНК, Банк ЗЕНИТ; Со-андеррайтеры - КИТ Финанс, «ИК РУСС-ИНВЕСТ», КБ «МПСБ». [Cbonds]
- ✦ ТНК-ВР может закрыть свой НПЗ «Линос» на Украине из-за убытков. [Bloomberg]
- ✦ МегаФон объявил высокие результаты за 9 мес. 2005 г. по GAAP. Выручка выросла на 63% относительно 9 мес. 2004 г. до 1,68 млрд долл., EBITDA – на 71% до 782 млн долл. Норма EBITDA достигла 47%, а чистая прибыль возросла на 65% до 281 млн долл. Норма чистой прибыли компании составила 17%. [Ведомости]
- ✦ Газпромбанк привлечет синдицированный кредит на 500 млн долл. в ближайшее время. [Cbonds]



Рынок рублевых облигаций

КОММЕНТАРИИ ПО РЫНКУ

Прошедшим днем

... рынок рублевого долга вступил в новую полосу коррекции. Выпуск Москва-39 вчера потерял в цене сразу 40 б.п., опустившись на уровень доходности середины декабря (6,8%). Среди новых факторов, способствующих проседанию рынка, вышедшая в середине дня информация, касающаяся размещения нового выпуска Москвы-44, которому, аналогично выпуску ОФЗ 46020 для кривой госбумаг, суждено стать самым длинным выпуском на кривой доходности и новым бенчмарком. Общий объем эмиссии составит 20 млрд руб., на 8 февраля намечено размещение первых 5 млрд выпуска.

Чуть менее мрачную картину можно наблюдать на рынке госбумаг – здесь дальний конец кривой пока остается ниже по доходности чем месячный максимум. Несмотря на нависший «дамоклов меч» размещений ОФЗ в ближайшие три недели, сектор удерживает узкий спред к рынку суверенных еврооблигаций (~110 б.п.).

Продажи в корпоративном секторе несут менее ожесточенный характер. Поскольку по ощущениям участников рынка, в том числе и нашим, в целом рыночные цены почти нащупали дно, логичным выглядит и желание инвесторов пока воздержаться от продаж бумаг.

Рынок еврооблигаций

Treasuries застыли на месте в ожидании решения по ставке от заседания комитета FOMC, которое сегодня в последний раз проведет Алан Гринспен.

Мы не ожидаем никаких сюрпризов от FOMC сегодня и считаем, что в случае повышения ставки на 25 б.п., доходность 10-летних и 30-летних UST способна снизиться, поскольку повышение ставки уже заложено в рынке, а почти 2-недельный непрерывный рост доходности Treasuries оставляет место для коррекции.

Денежный рынок

Сегодня утром ставки денежного рынка вновь выросли – overnight для 1-го круга находится на уровне 8-9%. Нормализация ставок должна прийти к концу этой недели, однако возврат МБК к значениям 1% пока представляется нам маловероятным.

Торговые идеи

Покупать ПМЗ (цель – 101,0%).

Держать ГТ-ТЭЦ-3 (цель повышена до 101,7%), ЮТК-1(10,77% на 8 мес.), ЮТК-2 (цель 100,5%), ПИТ-2 (цель понижена до – 104,0%), Трансмаш (цель – 101,8%).

Выпуск Таттелеком оправдал наши ожидания, цена бумаги выросла на 60 б.п., рекомендация изменена на «продавать».

В ближайшие дни

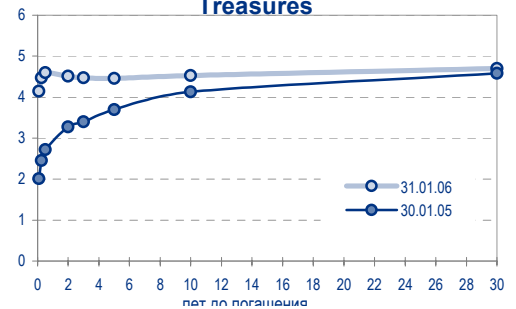
Совокупность фундаментальных и технических факторов пока остается не на стороне рублевого рынка, а ценовой рост с декабря прошлого года уже компенсирован 2 неделями рыночной коррекции.

Мы считаем, что, рыночные цены близки к локальным минимумам и вскоре последует смена тренда, однако до появления значительного положительного триггера (например, снижение ставок МБК) пока рекомендуем от покупок длинных качественных бумаг.

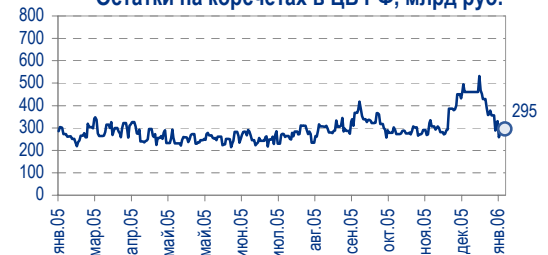
Основная игра на вторичном рынке будет сосредоточена в выходящих на биржу корпоративных выпусках, где основная задача участников будет заключаться в оценке адекватной доходности новых бумаг.

Анастасия Залеская, za_av@uralsib.ru

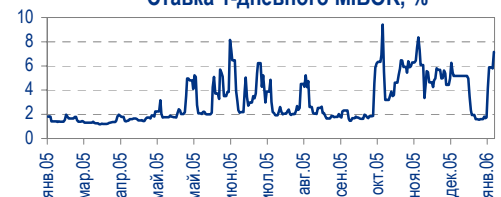
Кривая доходности US Treasuries



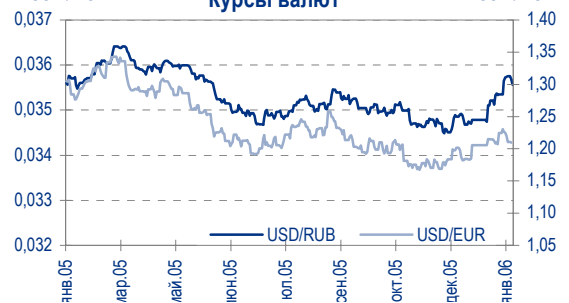
Остатки на корсчетах в ЦБ РФ, млрд руб.



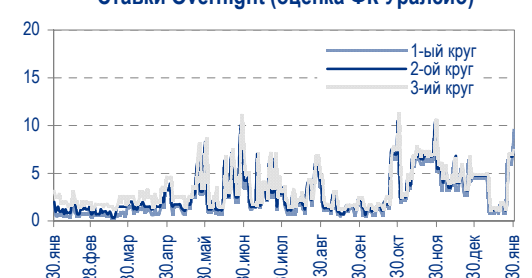
Ставка 1-дневного МИБОР, %



Курсы валют USD / RUB и USD / EUR



Ставки Overnight (оценка ФК Уралсиб)




Экономика
Рост доходов стимулирует розничные продажи

Увеличение госрасходов привело к росту доходов населения. Рост доходов населения намного опережает темпы роста российской экономики, поскольку увеличились социальные расходы и доходы компаний. Кроме того, декабрь характеризуется, как правило, самым высоким товарооборотом розничной торговли в связи с дополнительными доходами населения и предновогодним повышением спроса. Рост доходов, в свою очередь, стимулирует розничные продажи и импорт. Мы полагаем, что в ближайшем будущем такая тенденция сохранится.

В декабре объем розничной торговли вырос на 18,2%, средняя зарплата – на 24% к ноябрю 2005 г. По данным Росстата, в декабре прошлого года средняя номинальная заработная плата составила 11 075 руб., увеличившись на 24% по сравнению с ноябрем 2005 г. и на 24,9% по сравнению с декабрем 2004 г. В 2005 г. средняя заработная плата выросла на 23,6% и достигла 8 530 руб. Объем розничных продаж в декабре 2005 г. составил 759,6 млрд руб., увеличившись на 18,2% к ноябрю 2005 г. и на 14% к декабрю 2004 г. Реальные располагаемые доходы населения выросли на 39,6% по сравнению с ноябрем 2005 г. и на 12,8% по сравнению с декабрем 2004 г. Тот же показатель за 2005 г. вырос на 8,8% по сравнению с 2004 г.

*Владимир Тухомиров, tih_vi@uralsib.ru
Наталья Майорова, mai_ng@uralsib.ru*

Газпром
Сильные результаты за 9 месяцев 2005 г. по МСФО

Рост расходов ниже роста выручки. Вчера Газпром опубликовал финансовые результаты за 9 месяцев 2005 г. по МСФО. Выручка компании увеличилась на 35% по сравнению с 9 месяцами 2004 г. и составила 32 млрд долл., что соответствует нашему прогнозу. По темпам роста она опередила совокупные операционные расходы, которые возросли на 22% до 22,9 млрд долл. В результате показатель EBITDA Газпрома увеличился на 55% с уровня 2004 г. и достиг 14,3 млрд долл., как мы и ожидали, а чистая прибыль выросла на 72% до 8,2 млрд долл., превывсив наш прогноз и оценку рынка.

**Результаты за 9 месяцев 2005 г. по МСФО
незначительно превзошли наши ожидания**
Отчет о прибылях, млн долл.

	9М04	9М05П	Изм. за год, %	9М05П	Отличие от прогнозов УРАЛСИБа, %	Консенсус рынка	Отличие от консенсуса, %
Выручка	23 664	32 028	35	32 074	(0,1)	31 531	1,6
ЕБИТДА	9 224	14 277	55	14 183	0,7	13 726	4,0
Норма ЕБИТДА	39	45		44			
Чистая прибыль	4 778	8 240	72	8 024	3,0	7 776	6,0
Норма чистой прибыли, %	20	26		25			

Источники: Газпром, оценка УРАЛСИБа


Выше ожиданий, расходы под контролем
Отчет о прибылях и убытках, млн долл.

	III кв04	II кв05	III кв05	Изм. за кв., %	Изм. за год, %	9M04	9M05	Изм. за год, %
Итого продажи	7 260	9 682	10 203	5	41	23 664	32 028	35
Затраты на персонал	971	1 197	1 122	(6)	16	3 061	3 458	13
Амортизация	726	933	974	4	34	2 695	3 099	15
Транзитные расходы	871	893	1 024	15	18	2 747	2 811	2
Налоги, кроме налога на прибыль	605	736	699	(5)	16	1 979	2 499	26
Приобретенный газ	410	467	459	(2)	12	1 449	1 785	23
Материалы	631	546	612	12	(3)	1 515	1 538	2
Ремонт и техобслуживание	267	448	356	(21)	33	766	1 309	71
Электроэнергия	223	247	249	1	11	703	787	12
Издержки на продукцию для перепродажи	272	121	272	125	(0)	437	393	(10)
Социальные расходы	157	133	283	112	80	339	416	23
Резерв по пассивам и отчислениям	57	-	180	-	-	-	180	-
Резерв на списание активов	(659)	-	-	-	-	-	-	-
Прочие	550	748	1 827	144	232	1 444	2 575	78
Итого операционные расходы	5 081	6 468	6 547	1	29	17 135	20 850	22
Операционная прибыль	2 179	3 213	3 656	14	68	6 529	11 178	71
<i>Норма операционной прибыли, %</i>	<i>30</i>	<i>33</i>	<i>36</i>	-	-	<i>28</i>	<i>35</i>	-
Чистый финансовый доход (расход)	(73)	(302)	194	-	(367)	(92)	(108)	-
Доля чистой прибыли в зависимых обществах	47	168	220	31	367	142	388	173
Доход от инвестиций, доступных для продажи	54	22	44	100	(19)	129	65	(49)
Прибыль до налога на прибыль и доли меньшинства	2 207	3 101	8 423	172	282	6 708	11 524	72
Доход (расход) по налогу на прибыль	(533)	(909)	4 127	(554)	(874)	(1 875)	3 219	(272)
Эффективная ставка налогообложения	24	29	(49)	-	-	28	(28)	-
Прибыль до доли меньшинства	1 674	2 192	6 113	179	265	4 833	8 305	72
Доля меньшинства	(32)	15	50	-	-	(23)	65	-
Чистая прибыль	1 642	2 177	6 063	178	269	4 778	8 240	72
<i>Норма чистой прибыли, %</i>	<i>23</i>	<i>22</i>	<i>59</i>	-	-	<i>20</i>	<i>26</i>	-
ЕБИТДА	2 905	4 146	4 631	12	59	9 224	14 277	55
<i>Норма ЕБИТДА, %</i>	<i>40</i>	<i>43</i>	<i>45</i>	-	-	<i>39</i>	<i>45</i>	-

Источники: Газпром, оценка УРАЛСИБа

Каюс Рапану, rap_ca@uralsib.ru
 Алексей Кормицков, kor_an@uralsib.ru
 Анна Юдина, udi_an@uralsib.ru

Челябинский трубопрокатный завод
Результаты за 9 месяцев 2005 г. по МСФО совпали с результатами по РСБУ

Возможность роста прибыли сохраняется. Результаты Челябинского трубопрокатного завода за 9 месяцев 2005 г. по МСФО совпали с данными по РСБУ, на которых построена наша модель. Компания продемонстрировала сравнительно низкую рентабельность, несмотря на позитивную динамику цен на сталь и трубы и рекордную прибыль Первоуральского новотрубного завода, дочерней компании ЧТПЗ. Мы считаем, что низкая прибыль не отражает фундаментальные показатели компании, а хорошие финансовые результаты Первоуральского новотрубного завода продолжают оказывать позитивное влияние на консолидированную отчетность предприятия.

Существенное увеличение прибыли. Челябинский трубопрокатный завод вчера опубликовал результаты за 9 месяцев 2005 г. по МСФО. Консолидированная выручка выросла на 116% по сравнению с прошлым годом до 1,07 млрд долл., себестоимость увеличилась на 99% и составила 833 млн долл. Показатель ЕБИТДА вырос в пять раз до 155 млн долл., норма ЕБИТДА составила 14%, рост на 8 п.п. по сравнению с результатами за 9 месяцев 2004 г. В то же время чистая прибыль выросла примерно в восемь раз до 59 млн долл., при рентабельности в 5% и росте показателя на 4 п.п. по сравнению с результатами за 9 месяцев 2004 г.



Заметное улучшение

Отчет о прибылях за 9М05 по МСФО и РСБУ, млн долл.

	9М04	9М05	Изм. за год,	9М05	Разн.,
	МСФО	МСФО	%	РСБУ	%
Выручка	494,9	1 067,1	115,6	1 001,0	6,6
Себестоимость реализации	(419,0)	(833,3)	98,9	(772,4)	7,9
Валовая прибыль	75,8	233,8	208,3	228,7	2,2
ЕВИТДА	31,0	154,7	399,2	n/a	n/a
Операционная прибыль	20,2	124,0	513,3	143,5	(13,6)
Прибыль до налогов	12,3	80,0	551,5	91,4	(12,5)
Налог на прибыль	(4,7)	(21,5)	353,3	(24,2)	(11,3)
Чистая прибыль	7,5	58,5	676,1	67,2	(13,0)

Источники: Челябинский ТПЗ, оценка УРАЛСИБа

Рентабельность соответствует показателям по РСБУ

Ключевые показатели рентабельности, %

	9М04	9М05	Изм. за год,	9М05	Разн.,
	МСФО	МСФО	%	РСБУ	%
Норма валовой прибыли	15,3	21,9	6,6	22,8	(0,9)
Норма ЕВИТДА	6,3	14,5	8,2	-	-
Норма операционной прибыли	4,1	11,6	7,5	14,3	(2,7)
Норма прибыли до налогов	2,5	7,5	5,0	9,1	(1,6)
Норма чистой прибыли	1,5	5,5	4,0	6,7	(1,2)

Источники: Челябинский ТПЗ, оценка УРАЛСИБа

На долю ПНТЗ пришлось 75% от консолидированной чистой прибыли.

Улучшение прибыльности Челябинского трубопрокатного завода произошло благодаря более высокой прибыли Первоуральского новотрубного завода. В частности, чистая прибыль ПНТЗ составила 75% от консолидированной прибыли группы. Мы считаем, что ЧТПЗ обладает огромным потенциалом роста прибыли.

Вячеслав Смольянинов, smo_vb@uralsib.ru
Кирилл Чуйко, chu_ks@uralsib.ru

Новолипецкий МК

НЛМК, возможно, приобрел Алтай-Кокс и Прокопьевскуголь

НЛМК сможет решить проблему обеспечения себя сырьем. Возможное приобретение Алтай-Кокса и Прокопьевскугля позволит Новолипецкому МК увеличить прибыль, консолидируя прибыли от добычи угля и производства коксующегося угля. Прокопьевскуголь сможет практически полностью удовлетворить потребности НЛМК в коксующемся угле, и тогда бизнес НЛМК станет одним из самых вертикально интегрированных в отрасли. Кроме того, сделка, на наш взгляд, не слишком дорогая.

Лисин выкупает доли Махмудова в Алтай-Коксе и Прокопьевскугле. Как сообщают «Ведомости» со ссылкой на неназванные источники, НЛМК заключил сделку по покупке у Искандера Махмудова 90% акций Алтай-Кокса и 90% акций Прокопьевскугля почти за 800 млн долл. Детали сделки, включая стоимость обеих компаний, неизвестны.

Вячеслав Смольянинов, smo_vb@uralsib.ru
Кирилл Чуйко, chu_ks@uralsib.ru



СБЕРБАНК

Чистая прибыль за 2005 г. по РСБУ несколько выше ожиданий

Чистая прибыль растет, рост депозитов замедляется. Опубликованные данные о чистой прибыли и капитале Сбербанка по итогам 2005 г. не принесли больших сюрпризов. Мы положительно оцениваем рост рентабельности банка, но проанализируем его причины позднее, когда будет обнародована полная финансовая отчетность по РСБУ за 2005 г.

Чистая прибыль увеличилась на 50%. Вчера Сбербанк объявил размер чистой прибыли и капитала за 2005 г. по РСБУ. Чистая прибыль банка достигла 2,3 млрд долл. (64,5 млрд руб.), увеличившись на 50% по сравнению с уровнем 2004 г. и превысив наш прогноз на 4%. Капитал банка составил 8,8 млрд долл., что соответствует нашему прогнозу.

Рост кредитов на уровне наших ожиданий. Сбербанк продолжает увеличивать свой кредитный портфель. В 2005 г. его размер вырос до 67 млрд долл. (1 933 млрд руб.) с 48,8 млрд долл. в 2004 г., что соответствует нашим прогнозам. Объем частных вкладов вырос до 52 млрд долл., увеличившись лишь на 22% к уровню 2004 г. По данным на 1 ноября 2005 г. доля Сбербанка в общем объеме рублевых банковских вкладов в России составила 59,7%.

Увеличение чистой прибыли и замедление роста объемов частных вкладов

Результаты по РСБУ за 2005 г., млрд долл.

	2004	2005	Изм. за год, %	2005П	Разница, %
Чистая прибыль	1,5	2,3	50,2	2,2	4,0
Депозиты	42,7	52,1	22,1	55,5	(6,2)
Кредиты	48,8	67,2	37,7	67,9	(1,0)
Капитал	6,5	8,8	35,4	9,2	(3,9)

Источники: данные компаний, оценка УРАЛСИБа

Владимир Савов, sav_vn@uralsib.ru
Мария Плотникова, plo_my@uralsib.ru

ПИВОВАРЕННАЯ ОТРАСЛЬ

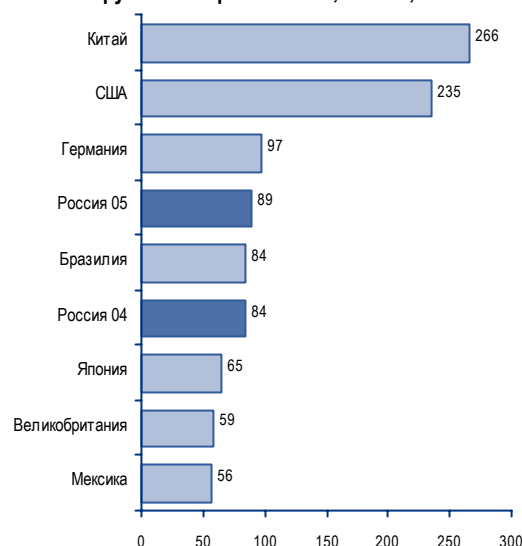
Рост продолжается, но его темпы замедлились

Рост рынка стимулируют пивные гиганты. По нашим оценкам, доля Балтики – крупнейшего производителя пива в России – в росте отрасли достигла почти 60% по итогам прошлого года. Если не учитывать Балтику, рост отрасли в 2005 г. составил бы всего 2,3%.

Производство пива выросло на 6,5% в 2005 г. Согласно данным Росстата, в 2005 г. производство пива в России увеличилось на 6,5% по сравнению с прошлогодним показателем – до 89,2 млн гл. Темпы роста производства замедлились по сравнению с 2004 г., когда они составили 11,5%. Замедление обусловлено насыщением рынка и ограничениями на рекламу пива, введенными в конце 2004 г. – начале 2005 г.

Темпы роста пивоваренной отрасли будут замедляться. Рост производства пива незначительно превысил нашу оценку (5%), сделанную в начале 2005 г., и прогноз рынка (4–5%). В долгосрочной перспективе мы ожидаем замедления темпов роста рынка до 3–5%, который главным образом будет происходить за счет регионов. В настоящее время потребление пива в России существенно различается от региона к региону. Потребление на душу населения в Москве и Санкт-Петербурге соответствует или даже превышает западноевропейский уровень, тогда как в Западной Сибири и на Дальнем Востоке этот показатель намного

Россия в высшей лиге Крупнейшие рынки пива, млн гл, 2004



Источник: Canadian, оценка Уралсуба



ниже среднего уровня по Европе и России. Поэтому, на наш взгляд, на региональных рынках, расположенных к востоку от Урала, сохраняется заметный потенциал роста потребления.

Российский пивной рынок – четвертый в мире. В 2005 г. российский рынок пива вошел в четверку ведущих в мире, опередив рынок Бразилии, где потребление пива составило 84 млн гл в год. Мы считаем, что в среднесрочной перспективе (через 3–5 лет) в России средний уровень потребления пива достигнет 70 л на душу населения. Это означает, что Россия может опередить по данному показателю Германию и выйти на третье место в мире по общему размеру рынка.

Марат Ибрагимов, ibr_my@uralsib.ru



Рынок рублевых облигаций

Выпуск	Объем выпуска, млн. руб.	Купонная ставка, %	Дата			Месяцев до		Цена	Изм.	Торговый объем, руб.	Котировки		Доходность, %				DVO1	Рейтинг		Сред. бл			
			купона	оферты	погаш.	офрт.	погаш.				покупка	продажа	офрт.	погаш.	HPR	текущ.		S&P/M	НИК ойл				
КОРПОРАТИВНЫЕ ОБЛИГАЦИИ																							
ГОСКОМПАНИИ																							
Аижж	1 070	11,00	01.июн.06		01.дек.08		34,5	110,30	-0,40	11 030 000	110,25	110,75			7,05		9,97	2,61		138			
Аижж-2	1 500	11,00	01.фев.06		01.фев.10		48,8																
Аижж-3	2 250	9,40	15.апр.06		15.окт.10		57,3				108,00	108,54											
Аижж-4	900	8,70	01.фев.06		01.фев.12		73,1																
Аижж-5	2 200	7,35	15.апр.06		15.окт.12		81,7																
Аижж-6	2 500	7,40	15.апр.06		15.июл.14		102,9																
ВТБ-3	2 000	14,00	22.фев.06		22.фев.06		0,8	100,69	0,17	1 007	100,36	100,60			2,80	2,76	13,90	0,07	BBB-/Baa2	106			
ВТБ-4	5 000	5,60	23.мар.06	25.мар.06	19.мар.09	1,8	38,1	99,92	-0,03	29 975 000	99,90			5,98		5,82	5,60	0,14	BBB-/Baa2	357			
ВТБ-5	15 000	6,20	27.апр.06	26.апр.07	17.окт.13	15,0	93,9	99,50	-0,17	438 530 996	99,30	100,00		6,79		7,32	7,17	6,23	1,12	BBB-/Baa2	-16		
Газпром-3	10 000	8,11	22.июл.06		18.январ.07		11,8	100,84	-1,01	101 704 034	100,79	101,80							8,04	0,89	BB/Baa2	A	
Газпром-4	5 000	8,22	15.фев.06		10.фев.10		49,1	104,58	-0,43	307 579 689	104,60	104,80							7,02	7,86	3,45	BB/Baa2	A
Газпром-5	5 000	7,58	11.апр.06		09.окт.07		20,6	102,00	0,80	561 395 760	100,71	101,79							6,41	7,43	1,55	BB/Baa2	A
Газпром-6	5 000	6,95	09.фев.06		06.авг.09		42,8	100,42	-0,38	50 327 008	100,41	100,80							6,93	6,92	2,99	BB/Baa2	A
РЖД-2	4 000	7,75	07.июн.06		05.дек.07		22,5	106,77	4,77	4 272 040	101,55	104,00							3,95	7,26	1,81	B-/ruAA+/Baa2	A
РЖД-3	4 000	8,33	07.июн.06		02.дек.09		46,7	105,25	-0,10	104 357 467	105,25	105,49							6,87	7,91	3,33	B-/ruAA+/Baa2	A
РЖД-4	10 000	6,59	15.июн.06		14.июн.07		16,7															A	
РЖД-5	10 000	6,67	28.июл.06		23.январ.09		36,3															A	
РЖД-6	10 000	7,35	17.май.06		10.ноя.10		58,2	101,01	-0,31	131 313 948	100,91	101,30							7,22	7,28	3,88	B-/ruAA+/Baa2	A
РЖД-7	5 000	7,55	17.май.06		07.ноя.12		82,4	101,96	-0,45	410 791 018	101,81	102,25							7,31	7,40	5,17	B-/ruAA+/Baa2	A
ТНП	1 000	8,90	10.май.06		10.май.06		3,3				100,26	100,90										B+	
ФСК ЭЭС	5 000	8,80	20.июн.06		18.дек.07		22,9	103,41	-0,04	3 359 859	103,21	103,40							6,95	8,51	1,72	B+/ruA+	A
ФСК ЭЭС-2	7 000	8,25	27.июн.06		22.июн.10		53,5	103,90	-0,30	206 988 435	103,90	104,04							7,33	7,94	3,67	B+/ruA+	A
ФСК ЭЭС-3	7 000	7,10	16.июн.06		12.дек.08		34,9															B+/ruA+	
СЫРЬЕ																							
Итера	1 200	9,75	07.июн.06	20.ноя.07	07.дек.07		22,5	100,56	-0,15	1 771 934	100,48	100,60							9,62	9,70	1,60	BB/ruAA/Baa1	A
Лукойл	6 000	7,25	23.май.06		17.ноя.09	22,0	46,2	101,33	-0,20	27 608 561	101,31	101,74		6,55	6,96		7,15	3,22					
Новатэк	1 000	9,40	01.июн.06		30.ноя.06		10,1																
Полиметалл	750	17,00	21.мар.06		21.мар.06		1,7					102,47										C-	
РуссНефть	7 000	9,25	16.июн.06	12.дек.08	10.дек.10	34,9	59,2	100,35	-0,09	366 013 967	100,30	100,40		9,31			9,22	2,38					
СУЭК-2	1 000	11,00	16.фев.06	16.фев.06	15.фев.07	0,6	12,7			30 058 500	100,00	100,10										C	
Татнефть-3	1 500	12,00	01.июл.06		01.июл.06		5,1				102,30	103,00										B-	
ТНК-5	3 000	15,00	29.май.06		28.ноя.06		10,1															A-	
Удмуртнефть	1 500	9,50	01.мар.06	01.дек.06	01.мар.08	10,2	25,4	99,85	0,05	101 489 465	99,20	99,80		10,01		9,32	9,51	0,74					
МЕТАЛЛУРГИЯ																							
Маир	500				03.апр.07		14,3	100,01	-0,01	300 015	100,01	101,00											
Мечел-ТД	3 000	11,75	16.июн.06	16.июн.06	12.июн.09	4,6	41,0	101,40	-0,16	507 000	101,35	101,56		7,99		7,80	11,59	0,36				B-	
Мечел-СГ	2 000	10,69	25.май.06	30.май.06	22.ноя.07	4,0	22,0				100,85	100,95											
НСММЗ	1 000	12,10	22.май.06	22.май.06	19.май.08	3,7	28,0																
РусАлФин-2	5 000	8,00	20.май.06		20.май.07		15,8			35 385 000	100,80	101,12										NR	
РусАлФин-3	6 000	7,20	21.мар.06		21.сен.08		32,2	99,93	0,00	303 468 496	99,80	99,99							7,36	7,21	2,29	NR	
Северсталь	3 000	8,10	29.июн.06		28.июл.07		17,1					101,80											
ТЧМ-2	1 000	11,00	02.июн.06		02.дек.07		22,4					100,40											
Хайленд Голд	750	12,00	05.апр.06	04.окт.06	02.апр.08	8,2	26,4				100,40	101,20											
ТЕЛЕКОМУНИКАЦИИ																							
ВолгаТел	1 000	13,00	21.фев.06		21.фев.06		0,7	100,20	-0,20	48 096	100,30	100,39			9,87	9,44	12,97	0,06				B+/ruA+	
ВолгаТел-2	3 000	8,20	06.июн.06	02.дек.08	30.ноя.10	34,6	58,8															B+	
ВолгаТел-3	2 300	8,50	06.июн.06		30.ноя.10		58,8															B+	
Вымпелком	3 000	9,90	16.май.06		16.май.06		3,5	100,55	-0,51	8 044	100,55	100,90										BB/B1	
Дальсвязь	1 000	13,00	17.май.06		15.ноя.06		9,6				103,80	104,40										A-	
МГТС-4	1 500	10,00	26.апр.06	26.апр.06	22.апр.09	2,9	39,3				100,17	101,18										B-	
МГТС-5	1 500	8,30	30.май.06	29.май.07	25.май.10	16,1	52,5	101,99	0,04	4 080	100,95	102,00		6,81		8,14	1,23					BB-/ruAA-	
Мегафон	1 500	11,50	07.июн.06		07.июн.06		4,3	101,55	-0,35	2 031 000	102,15											B+	
Мегафон-2	1 500	9,28	12.апр.06		11.апр.07		14,5	102,14	-0,06	2 247 000	101,85	102,50							7,49	9,09	1,10	B+/ruA+/B2	
Мегафон-3	3 000	9,25	18.апр.06		15.апр.08		26,9	103,01	-0,44	186 718 338	102,75	103,30							7,88	8,98	1,96	B+/ruA+/B2	
С-ЗТел-2	1 500	7,50	05.апр.06		03.окт.07		20,4	99,70	-0,15	4 985	100,00	101,00							7,99	7,52	1,09	B+/ruA+	
С-ЗТел-3	1 500	9,25	02.мар.06	28.фев.08	24.фев.11	25,3	61,7			20 500 000	102,20	103,05										B	
СибирьТел-3	1 530	14,50	14.июл.06		14.июл.06		5,5				103,11	103,50											
СибирьТел-4	2 000	12,50	06.июл.06		05.июл.07		17,4	106,08	-0,27	21 282 122	103,33	106,70							8,06	11,78	1,33	B	
СибирьТел-5	3 000	9,20	28.апр.06		25.апр.08		27,2	102,90	0,20	1 029	101,80	102,80							7,90	8,94	1,98	B	
СибирьТел-6	2 000	7,85	23.мар.06	23.сен.08	16.сен.10	32,2	56,3	99,70	-0,05	2 991 000	99,00	99,70		8,10									
СМАРТС-2	500	15,00	26.июн.06	26.июн.06	26.июн.07	4,9	17,1	100,07	-0,65	153 105	100,50	101,00											
СМАРТС-3	1 000	14,10	04.апр.06	06.окт.06	29.сен.09	8,3	44,6	100,76	0,22	2 553 369	100,61	101,25		13,06		12,17	13,99	0,60					



Рынок рублевых облигаций

Выпуск	Объем выпуска, млн. руб.	Купонная ставка, %	Дата			Месяцев до		Цена	Изм.	Торговый объем, руб.	Котировки		Доходность, %				DVO1	Рейтинг		Сред. бл	
			купона	оферты	погаш.	офрт.	погаш.				покупка	продажа	офрт.	погаш.	HPR	текущ.		S&P/M	НИК ойл		
КОРПОРАТИВНЫЕ ОБЛИГАЦИИ (ПРОДОЛЖЕНИЕ)																					
Кристалл	500	12,00	09.фев.06		08.фев.07		12,5			14 743 095	102,00	103,00								B-	
Микоян	1 000	13,50	19.мар.06		18.сен.06		7,7				102,05	103,27								C+	
Нидан-2	1 000	10,80	17.май.06		16.май.07		15,7				102,25	102,75								C	
Нутритек	1 200	12,00	14.мар.06	13.июн.06	09.июн.09		4,5	40,9	100,28	-0,02	3 209 000	100,25	100,37	11,66		11,03	11,97	0,33		B	
ОГО-3	1 100	15,50	22.апр.06	28.апр.06	22.апр.07		2,9	14,9	101,12	0,23	5 836 615	101,08	101,39	10,71	14,68	10,15	15,33	0,85		C+	
ОСТ-2	1 000	13,60	11.май.06	11.май.06	08.май.08		3,4	27,6	100,25	0,15	3 303 208	99,95	100,40	12,85		12,29	13,57	0,25		C+	
Очаково-2	1 500	8,50	16.мар.06		11.сен.08		31,8	99,37	-0,18	42 156 547	99,27	99,50		9,04		8,55	1,84			B-	
Парнас	500	12,75	15.мар.06		15.мар.06		1,5	100,34	-0,11	40 370 549	100,20	100,50		10,16	9,74	12,71	0,11			C+	
ПИТ-1	1 000	12,00	30.мар.06		28.сен.06		8,0	102,00	-0,47	98 940	102,00	102,25		8,97	8,46	11,76	0,62			C	
ПИТ-2	1 500	14,25	27.мар.06	25.сен.06	23.мар.09		7,9	38,3	103,90	0,13	519 500	103,46	103,80	8,10		7,60	13,72	0,62			C
ПраймДон	1 000	12,50	10.фев.06		10.ноя.06		9,5				96,00	100,30								C+	
ЭФКО	800	8,00	07.мар.06	14.мар.06	05.сен.06		1,4	7,3	100,32	0,32	597 081 485	100,20		6,58	7,56	7,21	7,97	0,56			C-
ЭФКО-2	1 500	10,50	28.июл.06	26.янв.07	22.янв.10		12,0	48,4												C-	
сервис																					
Детский Мир	1 150	8,50	08.фев.06		29.янв.15		109,5				100,23	101,40									
ДжЭфСи-2	1 200	13,00	06.июн.06	26.дек.06	04.дек.07		11,0	22,4	102,89	-0,36	62 217 508	102,95	103,15	9,61		9,17	12,63	0,83			C+
Евросервис	1 500	14,00	21.мар.06	19.дек.06	18.дек.07		10,8	22,9													246
Евросеть	1 000	16,33	25.апр.06		25.апр.06		2,8		101,34	0,06	4 655 493	101,15	101,30		10,40	10,01	16,11	0,22			745
Инком-Лада	700	17,00	23.фев.06	14.дек.06	22.ноя.07		10,6	22,0			104,00	106,49									C
ИстЛайн-2	3 000	11,59	25.май.06	23.ноя.06	22.май.08		9,9	28,1	100,84	0,06	86 052 139	100,76	100,99			10,25	11,49	0,73			B-/ruBBB-
Копейка	1 200	9,75	21.мар.06	19.дек.06	17.июн.08		10,8	29,0													349
Магнит	2 000	9,34	24.май.06		19.ноя.08		34,1				101,05	102,75									
Марта-Финанс	700	14,84	25.май.06	25.май.06	22.май.08		3,8	28,1			105,60	105,85									
Марта-Финанс-2	1 000	11,75	07.июн.06	07.июн.07	06.дек.09		16,4	46,9	100,01	0,00	15 501 750	99,65	99,99	12,06			11,75	1,15			521
МИР	1 000	9,89	27.июн.06	27.дек.06	27.дек.07		11,0	23,2	100,20	0,03	1 002 008	100,12	100,25	9,87		9,56	9,87	0,81			271
ММК-Трансфинанс	650	11,50	13.июл.06	16.янв.07	10.июл.08		11,7	29,7	100,55	-0,45	20 366 100	100,55		11,00		10,64	11,44	0,85			390
Перекресток	1 500	8,81	11.июл.06	11.июл.06	08.июл.08		5,4	29,7	100,25	-0,60	8 020 000	100,20	100,35	8,37		8,19	8,79	0,41			B
Петерочка	1 500	11,45	17.май.06		12.май.10		52,1				100,00										B+
Петерочка-2	3 000	9,30	20.июн.06		14.дек.10		59,3		103,02	-0,32	31 083 592	103,00	103,25		8,71		9,03	3,83			229
Разгуляй	1 000	14,00	05.июн.06		05.июн.06		4,2	101,06	-0,05	266 790	100,80	101,00		10,96	10,59	13,85	0,32				C-
Росинтер-2	400	10,00	05.апр.06		02.июл.08		29,5	99,95	0,45	708 655	99,00	100,00		10,40		10,01	1,97				C
Росинтер-3	1 000	11,00	03.мар.06	01.сен.06	27.авг.10		7,1	55,7													C
ЮТэйр	1 000	10,65	24.май.06		22.ноя.06		9,9				10 034 507	100,20	100,35								
строительство																					
Адамант	500	14,10	08.июн.06	08.июн.06	05.июн.08		4,3	28,6			102,50	103,50									B-
ГЛМосСтрой	2 000	13,00	24.фев.06	27.май.06	27.май.07		3,9	16,1			100,65	100,85									
ЛенСпецСМУ	1 000	15,50	27.апр.06	27.апр.06	22.апр.10		2,9	51,4	100,47	0,03	14 217 887	100,52	100,69	13,60		12,95	15,43	0,22			1064
ЛСР	1 000	14,00	23.мар.06	23.мар.06	20.мар.08		1,7	26,0	100,45	0,14	303 359	100,45	100,59	10,75		10,29	13,94	0,14			C+
Миракс Групп	1 000	12,50	21.фев.06	22.авг.06	19.авг.08		6,8	31,1	101,30	-0,10	5 065 000	101,00	101,45	10,27	11,07	9,53	12,34	2,08			B-
ПИК-5	1 120	13,00	21.фев.06	23.май.06	20.май.08		3,8	28,0	100,35	-0,05	16 868 824	100,36	100,44	12,34		11,55	12,95	0,28			C
Стройтрансгаз	3 000	9,60	28.июн.06		25.июн.08		29,2	101,20	-0,21	7 084	101,20	101,60		9,23		9,49	2,04				342
СУ-155	1 500	14,00	30.мар.06	30.мар.06	30.мар.07		2,0	14,1	100,02	-0,28	105 021	100,10	100,30	14,51		13,70	14,00	0,14			C+
энергетика																					
Башкирэн-2	500	9,50	23.фев.06		22.фев.07		12,9				101,75										B
Ленэнерго	3 000	10,25	20.апр.06		19.апр.07		14,8		101,60	-0,07	5 212 080	101,50	101,72		9,01		10,09	1,10			B-
СвердлЭн	500	10,50	02.мар.06		01.мар.07		13,2														C
Татэнерго	1 500	9,65	16.мар.06		13.мар.08		25,8		102,20	-1,30	82 345 000		103,50		8,66		9,44	1,85			238
Якутскэнерго	400	14,00	02.мар.06		31.авг.06		7,1														C+
химия																					
Куйбышевазот	600	8,90	16.мар.06	16.мар.06	15.июн.06		1,5	4,5	100,10	-0,12	3 008 000	100,00	100,15	8,27		7,99	8,89	0,12			B-
НИКОСХИМ	1 000	14,00	15.июн.06		14.дек.06		10,6	101,58	-0,14	299 661	101,16	101,59			12,35	11,79	13,78	0,77		ruBB	C
НКНХ-3	2 000	8,00	02.мар.06		01.сен.07		19,3														B
НКНХ-4	1 500	9,99	03.апр.06	30.мар.09	26.мар.12		38,5	74,9			105,95	106,55									B
Салават-2	3 000	10,00	16.май.06		10.ноя.09		46,0	105,70	-0,29	2 018 945	105,70	106,00		8,38		9,46	3,18				B+
машиностроение																					
ВКМ-Финанс	1 000	10,25	07.июн.06	27.дек.06	04.июн.08		11,0	28,5			100,90	101,15									
ГТ-ТЭЦ-2	1 500	12,50	22.июн.06		22.июн.06		4,8		101,20	0,20	15 180	101,00	101,15		9,46	9,20	12,35	0,37			C
ГТ-ТЭЦ-3	1 500	12,04	21.апр.06	20.окт.06	18.апр.08		8,8	27,0	101,09	0,10	69 754 350	101,00	101,15	10,65		10,08	11,91	0,65			C
ИРКУТ-3	3 250	8,74	23.мар.06		16.сен.10		56,3		100,75	-0,07	16 822 750	100,67	100,85		8,72		8,67	3,63			B
МИГ	1 000	10,50	07.июн.06	06.июн.07	03.июн.09		16,4	40,7	99,98	0,47	14 266 958	99,53	100,00	10,77		10,50	1,17				391
ОМЗ-4	900	14,25	02.мар.06	31.авг.06	26.фев.09		7,1	37,4			103,31	105,00									CCC+/ruBB
ПМЗ	1 200	9,70	25.апр.06	25.июл.06	21.июл.09		5,9	42,3	100,35	0,15	120 133 351	100,37	100,64	9,25		8,93	9,67	0,44			B-
Промтрактор	1 500	10,70	06.июл.06	13.июл.06	03.июл.08		5,5	29,5	100,12	-0,16	16 013 001	100,05	100,30	10,66		10,34	10,69	0,41			607
СалютЭн	3 00																				



Рынок рублевых облигаций

Выпуск	Объем выпуска, млн. руб.	Купонная ставка, %	Дата			Месяцев до		Цена	Изм.	Торговый объем, руб.	Котировки		Доходность, %				DVO1	Рейтинг		Сред. бл		
			купона	оферты	погаш.	офрт.	погаш.				покупка	продажа	офрт.	погаш.	HPR	текущ.		S&P/M	НИК ойл			
КОРПОРАТИВНЫЕ ОБЛИГАЦИИ (ПРОДОЛЖЕНИЕ)																						
ГОТЭК	550	12,50	06.июн.06		06.июн.06		4,2				100,20								C-	236		
ГОТЭК-2	1 500	9,90	22.июн.06	23.июн.06	18.июн.09	4,8	41,2												C-	236		
ЛОМО-2	700	14,20	11.июн.06		11.июл.06		5,4	101,20	-0,21	633 500	101,06	101,35				11,63	11,27	14,03	0,41	D+	848	
ОМК	3 000	9,20	08.июн.06		12.июн.08		28,8	102,31	-0,19	5 422 675	102,11	102,59				8,26	8,99	2,07			236	
Росконтракт	700	11,70	07.мар.06	05.сен.06	04.сен.07	7,3	19,4	100,10	0,00	50 051	99,83	100,20	12,01	12,14	11,32	11,69	1,32		C+	548		
РусТекстиль	500	18,80	14.мар.06		12.сен.06		7,5	103,57	-0,50	664 890	103,80	104,00				12,91	11,75	18,15	0,56	C-	813	
РусТекстиль-2	1 000	14,30	09.мар.06	09.мар.06	05.мар.09	1,3	37,7				99,91	100,30								C-		
РусТекстиль-3	1 200	12,00	25.апр.06	01.ноя.07	20.окт.09	21,3	45,3				98,40	99,40								C-		
СалаватСтекло	750	11,60	28.мар.06	26.сен.06	25.мар.08	8,0	26,2	103,71	-0,69	33 259 191		104,28	5,80	9,87	5,51	11,19		1,86			360	
СалаватСтекло-2	1 200	9,28	03.май.06	31.окт.07	28.окт.09	21,3	45,6					100,40										
СвобСокол	600	13,55	25.май.06	25.май.06	22.ноя.07	3,8	22,0	100,70	-0,05	2 165 050	100,70	100,50	11,40		10,98	13,46		0,29			837	
СЗЛК	300	13,90	13.июл.06		13.июл.06		5,5				100,00	100,50								C		
ТМК	2 000	10,30	20.апр.06		20.окт.06		8,8	101,44	-0,15	3 954 040	101,37	101,60			8,33	7,96	10,15		0,67	B-	207	
ТМК-2	3 000	11,09	28.мар.06	27.мар.07	24.мар.09	14,0	38,3	102,40	-0,02	2 062 272	102,20	102,55	8,15			10,83	1,06		B-	118		
ЧТПЗ	3 000	9,50	21.июн.06	18.июн.08	16.июн.10	29,0	53,3	102,57	1,51	61 419 103	102,30	102,75	8,45			9,26	2,07				259	
ЯТХ	1 000	12,00	25.апр.06	24.окт.06	21.окт.08	8,9	33,2	100,00	-0,04	10 197 184	100,01	100,20	12,30			11,63	12,00		0,65	C+	589	
финансы																						
Абсолют	500	11,50	21.апр.06		21.апр.06		2,7				100,50	100,77										
АкБарс	500	8,80	05.апр.06		05.апр.06		2,2	100,50		5 025 000	100,45	101,48		5,94	5,80	8,76	0,17				330	
БИН	1 000	14,00	13.апр.06		13.апр.06		2,4													B-/ruBBB-		
Газбанк	750	11,00	23.май.06	21.ноя.06	25.ноя.08	9,8	34,3			30 000 000	100,10	100,25										
Зенит	1 000	8,50	24.мар.06	24.мар.06	24.мар.07	1,8	13,9	100,20	-0,05	5 010 000	100,15	100,30	7,10		6,90	8,48	0,14				473	
Импэксбанк	1 000	10,23	21.апр.06	21.апр.06	20.апр.08	2,7	27,0	100,41	-0,15	5 030 740	100,35	100,40	8,38		8,12	10,19	0,21		B-/B1 CCC-		544	
КИТ Финанс	2 000	10,50	17.июн.06	22.дек.06	18.дек.08	10,9	35,1															
МастерБанк-2	1 000	12,75	26.май.06	26.май.06	23.май.08	3,9	28,1	100,00	-0,70	1 000	100,30	100,65	13,00		12,46	12,75	0,29				997	
МИА-2	1 000	9,50	07.фев.06	06.фев.07	09.авг.08	12,4	30,7													B1	754	
МКБ	500	11,50	26.апр.06	26.апр.06	25.апр.07	2,9	15,0	100,32	-0,05	344 089	100,30	100,40	10,49		10,09	11,46	0,21			BB		
ММБ-1	1 000	8,30	14.фев.06		13.фев.07		12,6															
МОИА	1 500	9,00	21.июн.06	21.июн.06	21.дек.10	4,7	59,5															
Петроком	1 000	15,00	16.мар.06		16.мар.06		1,5					101,70										
Росбанк	3 000	9,25	13.фев.06	14.фев.07	15.фев.09	12,7	37,1				101,65	101,85								B-/ruBBB-/Ba3		
РСХБанк	3 000	7,50	08.мар.06	06.дек.06	04.июн.08	10,3	28,5															
РТК Лиз-4	2 250	9,69	11.апр.06	11.апр.06	08.апр.08	2,4	26,6	100,43	0,23	854	100,15	100,43	7,45		7,23	9,65	0,19			B-	468	
РусСтанд-2	1 000	14,00	14.июн.06		14.июн.06		4,5	102,05	0,00	28 294 384	101,87	102,55		8,39	8,18	13,72	0,35		B+/ruA+/Ba2		531	
РусСтанд-3	2 000	8,40	22.фев.06	01.сен.06	22.авг.07	7,1	19,0	100,08	-0,40	10 153 143	100,00	100,95	11,51		10,84	8,39	0,53			B+/ruA+/Ba2		715
РусСтанд-4	3 000	8,99	02.мар.06	02.мар.06	03.мар.08	1,0	25,4	100,00	-0,10	12 355 000	100,00	100,24	9,01		8,66	8,99	0,08			B+/ruA+/Ba2		710
РусСтанд-5	5 000	7,60	16.мар.06	15.мар.07	09.сен.10	13,6	56,1				99,70	100,25										
ХКФ-2	3 000	8,50	16.май.06	16.май.06	11.май.10	3,5	52,1	99,89	0,08	60 509 430		100,00	9,01		8,73	8,51	0,27			B-/Ba3		600



Рынок рублевых облигаций (продолжение)

Выпуск	Объем выпуска, млн. руб.	Купонная ставка, %	Дата			Месяцев до		Цена	Изм.	Торговый объем, руб.	Котировки		Доходность, %				DVO1	Рейтинг	Сред. бл		
			купона	оферты	погаш.	оферты	погаш.				покупка	продажа	оферты	погаш.	HPR	текущая					
МУНИЦИПАЛЬНЫЕ ОБЛИГАЦИИ																					
Башкортостан-4	500	8,02	16.мар.06		13.сен.07	19,7		101,40	0,21	30 421 014	101,70					7,21		7,91	1,47	BB-/Ba1	56
Волг обл	600	13,00	15.июн.06		11.июн.09	40,9		109,50	0,00	164 250						7,32		11,87	2,21		107
Волг обл-2	700	6,48	22.июн.06		17.июн.10	53,3															
Воронеж обл-2	500	13,00	16.июн.06		18.июн.09	41,2					114,05	114,59									
Иркут обл	800	10,50	20.июл.06		22.июл.07	17,9					102,85	103,05									B+
Иркут обл-2	1 050	10,00	07.мар.06		07.сен.06	7,3	101,90	0,00	3 301 560		101,75	102,00			6,92	6,62	9,81	0,57		V+	233
Ирк обл31-1	1 500	10,00	23.мар.06		17.дек.09	47,2						104,65									V+
Ирк обл31-2	900	8,50	26.апр.06		23.окт.08	33,2	101,42	-0,25	1 014		101,42	101,94			7,38		8,38	1,54		V+	119
Коми-5	500	14,00	24.мар.06		24.дек.07	23,1					110,51	111,60									-/Ba3
Коми-6	700	14,00	14.апр.06		14.окт.10	57,3					118,00	119,50									-/Ba3
Коми-7	1 000	12,00	23.май.06		22.ноя.13	95,1	110,08	-0,42	715 510		110,10	111,50			7,77		10,90	5,54			-/Ba3
Коми-8	1 000	9,00	06.мар.06		03.дек.15	119,8					97,00	100,70									-/Ba3
Костром обл-4	800	13,00	14.мар.06		11.мар.08	25,7	107,90	-0,23	4 412 998		107,80	108,50			7,74		12,05	1,91			144
Красноярск-4	630	12,50	26.апр.06		27.окт.06	9,0					103,87	104,02									
Крас край-3	3 000	7,00	05.апр.06		01.окт.08	32,5	99,35	0,00	9 935 993		99,35	99,45			7,23		7,05	1,90			139
Краснод край	605	10,50	16.май.06		15.май.07	15,7					103,55	103,85									V+/ruA+
Лен обл-2	800	14,01	14.июн.06		08.дек.10	59,1					123,95	127,00									V+/ruA+
Лен обл-3	1 300	13,50	16.июн.06		05.дек.14	107,7	128,00	-3,20	140 800		130,00	133,00			8,05		10,55	7,07			138
Москва-32	4 000	10,00	25.фев.06		25.май.06	3,8	101,57	-0,08	1 422 017		101,57	101,77			5,03	4,85	9,85	0,30			BBB-/Baa3
Москва-35	4 000	10,00	18.мар.06		18.июн.06	4,6	101,88	-0,06	22 113 085		101,88	101,99			5,07	4,92	9,82	0,37			BBB-/Baa3
Москва-37	4 000	10,00	23.мар.06		23.сен.06	7,9					103,17	103,35									BBB-/Baa3
Москва-27	4 000	15,00	20.мар.06		20.дек.06	10,8	108,65	-0,03	76 443 967		108,65	109,10			5,07	4,76	13,81	0,88			BBB-/Baa3
Москва-31	5 000	10,00	20.фев.06		20.май.07	15,8					104,51	105,45									BBB-/Baa3
Москва-42	3 000	10,00	13.фев.06		13.авг.07	18,7					106,00										BBB-/Baa3
Москва-40	5 000	10,00	26.апр.06		26.окт.07	21,1	107,19	-0,11	61 399 504		106,00	107,20			5,75		9,33	1,64			BBB-/Baa3
Москва-43	5 000	10,00	17.фев.06		17.май.08	27,9					103,08	109,14									BBB-/Baa3
Москва-29	5 000	10,00	05.июн.06		05.июн.08	28,6					108,20	109,28									BBB-/Baa3
Москва-36	3 900	10,00	16.июн.06		16.дек.08	35,0					109,81										BBB-/Baa3
Москва-47	5 000	10,00	28.апр.06		28.апр.09	39,5					109,80	110,74									BBB-/Baa3
Москва-41	5 000	10,00	30.июл.06		30.июл.10	54,7															BBB-/Baa3
Москва-38	5 000	10,00	26.июн.06		26.дек.10	59,7	114,43	-1,12	34 347 500		114,25	115,35			6,62		8,74	4,36			BBB-/Baa3
Москва-39	4 800	10,00	21.июл.06		21.июл.14	103,1	111,74	-0,41	2 554 505 433		111,51	111,65			6,79		8,95	6,49			BBB-/Baa3
Моск обл-3	4 000	11,00	19.фев.06		19.авг.07	18,9					105,85	116,00									ЗВ-/ruAA-/Ba3
Моск обл-4	9 600	11,00	25.апр.06		21.апр.09	39,2	112,31	-0,39	447 729 970		112,35	112,80			6,89		9,79	2,93			ЗВ-/ruAA-/Ba3
Моск обл-5	12 000	10,00	04.апр.06		30.мар.10	50,7	109,44	-0,35	506 359 670		109,51	109,69			6,86		9,14	2,99			ЗВ-/ruAA-/Ba3
Нижегор обл-1	1 000	11,80	01.фев.06		01.ноя.06	9,2															
Нижегор обл-2	2 500	10,43	03.май.06		02.ноя.08	33,6					105,41	105,60									
Новосибирск-2	1 500	12,00	07.мар.06		07.дек.06	10,4					104,08	104,50									
Новосибирск-3	1 000	13,00	12.июл.06		14.июл.09	42,0	114,40	-0,11	34 320		114,40	114,70			7,77		11,36	3,12			157
Новосиб обл	1 500	13,50	28.апр.06		27.июл.06	5,9	103,15	-0,01	14 337 853		103,15	103,88			7,06	6,82	13,09	0,46			387
Новосиб обл-2	2 000	13,30	02.мар.06		29.ноя.07	22,3	110,14	0,20	5 705 090		109,90	110,05			7,53		12,08	1,71			103
Самар обл-1	1 185	12,00	04.апр.06		04.июл.06	5,2															ЗВ-/ruAA-/Ba2
Самар обл-2	1 500	6,82	16.мар.06		09.сен.10	56,1					99,50	100,50									ЗВ-/ruAA-/Ba2
Твер Обл-2	600	16,90	23.фев.06		23.ноя.06	9,9					107,12	107,65									
Твер Обл-3	800	7,95	02.мар.06		30.ноя.08	34,5					101,00	101,10									
Томск	300	13,00	23.фев.06		22.ноя.07	22,0															
Томск обл-1	500	11,00	27.июл.06		27.июл.06	5,9															ruA
Томск обл-2	600	11,00	13.апр.06		13.окт.07	20,7					104,90	105,20									ruA
Удмуртия	1 000	8,20	27.июн.06		27.дек.08	35,4					101,35	101,79									
Уфа-3	400	10,03	18.июл.06		18.июл.06	5,6	101,30	-0,10	861 050		101,30	101,80			7,24	7,10	9,90	0,44			B-/ruA-
Уфа-4	500	10,03	06.июн.06		03.июн.08	28,5					104,41	105,00									B-/ruA-
Хаб край-5	700	11,00	05.апр.06		05.окт.06	8,3	102,05	-0,04	204 100		102,05	102,30			7,34	7,05	10,78	0,63			167
ХМАО-2	3 000	12,00	28.май.06		27.май.08	28,3					100,00	113,00									BB/ruAA
Чувашия-2	500	9,00	12.апр.06		13.апр.07	14,6						103,00									
Чувашия-4	750	12,33	28.мар.06		27.мар.09	38,4	113,89	-0,04	569 450		113,70	113,89			7,45		10,83	2,91			135
Якутия-3	800	12,00	21.мар.06		17.июн.08	29,0					109,15	110,50									ruA
Якутия-4	1 000	13,00	16.мар.06		16.мар.06	1,5					100,55	100,89									ruA
Якутия-5	2 000	9,00	20.апр.06		21.апр.07	14,9					101,30	102,10									ruA
Якутия-25006	2 000	10,00	16.фев.06		13.май.10	52,1	107,82	-0,90	10 783 909		107,70	108,35			7,76		9,27	3,15			ruA
ЯНАО	1 800	11,00	05.фев.06		03.авг.08	30,5					107,70	108,30									BB-/ruAA-/B1
Яросл обл-2	1 000	13,28	04.апр.06		03.июл.07	17,3					107,70	108,10									
Яросл обл-3	1 000	12,00	18.май.06		17.ноя.06	9,7	103,43	-0,15	3 621 495		103,40	104,00			7,59	7,27	11,60	0,76			35
Яросл обл-4	1 000	11,00	24.май.06		26.май.09	40,4	109,05	0,00	13 966 680		109,10	109,20			7,50		10,09	2,95			

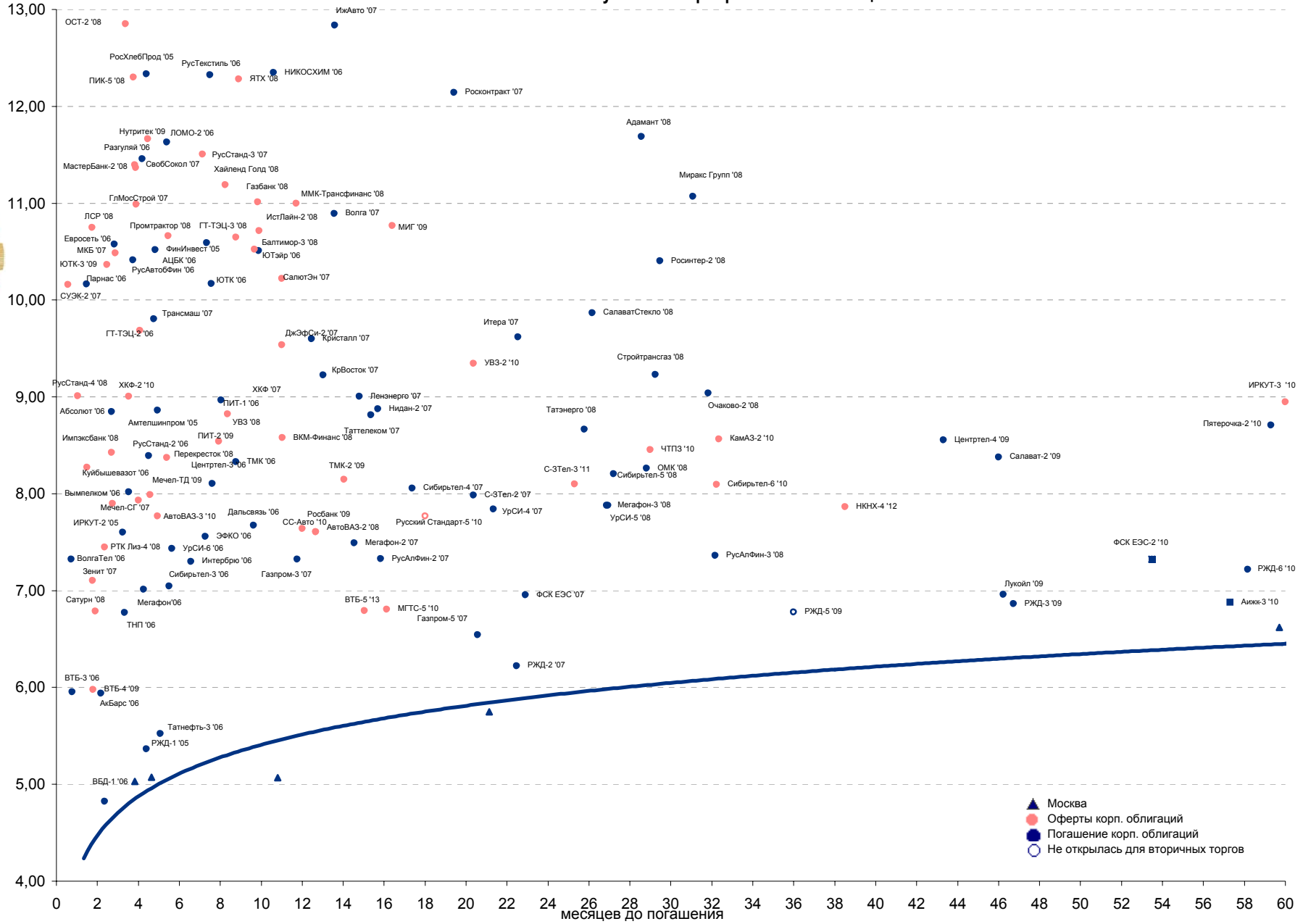


Рынок еврооблигаций

Выпуск	Объем, тыс. ед.	Купон	Дата погашения	Дата след. Купона	Цена закрытия	Изменение, %	Доходность, %		Спрэд к индикатору, б.п.	Мод. дюрация
							погашения	текущая		
СУВЕРЕННЫЕ ОБЛИГАЦИИ										
Russia '07	\$ 2 400 000	10,00	26 июн 07	26 июн 06	106,57	-0,09	5,07	9,38	52,0	1,30
Russia '10	\$ 2 767 442	8,25	31 мар 10	31 мар 06	106,44	-0,11	6,45	7,75	198,5	3,42
Russia '18	\$ 3 466 671	11,00	24 июл 18	24 июл 06	146,94	-0,64	5,69	7,49	104,1	7,80
Russia '28	\$ 2 500 000	12,75	24 июн 28	24 июн 06	181,38	-0,92	5,90	7,03	120,1	10,56
Russia '30	\$ 18 400 000	5,00	31 мар 30	31 мар 06	111,95	-0,44	5,65	4,47	112,5	7,73
MinFin V	\$ 2 837 000	3,00	14 май 08	14 май 06	95,21	-0,06	5,28	3,15	73,0	2,08
MinFin VI	\$ 1 750 000	3,00	14 май 06	14 май 06	99,41	-0,02	5,03	3,02	44,3	0,28
MinFin VII	\$ 1 750 000	3,00	14 май 11	14 май 06	90,01	0,02	5,21	3,33	70,0	4,59
MinFin VIII	\$ 1 322 000	3,00	14 ноя 07	14 май 06	97,37	0,00	4,55	3,08	0,5	1,70
Aries '07	eur 2 000 000	5,53	25 окт 07	25 апр 06	104,95	-0,01	2,97	5,27		0,23
Aries '09	eur 1 000 000	7,75	25 окт 09	25 окт 06	113,99	-0,07	3,66	6,80	-81,5	3,22
Aries '14	\$ 2 435 500	9,60	25 окт 14	25 апр 06	128,30	-0,32	5,48	7,48	94,8	6,15
МУНИЦИПАЛЬНЫЕ ОБЛИГАЦИИ										
Москва '06	eur 400 000	10,95	28 апр 06	28 апр 06	101,82	-0,05	2,76	10,75	-226,9 / -182,7	0,23
Москва '11	eur 374 000	6,45	12 окт 11	12 окт 06	111,63	-0,18	5,68	5,78	46,7 / 116,7	5,14
КОРПОРАТИВНЫЕ ОБЛИГАЦИИ										
АЛРОСА '08	\$ 500 000	8,13	06 май 08	06 май 06	105,30	-0,10	5,59	7,72	5,1 / 107,6	2,02
АЛРОСА '14	\$ 500 000	8,88	17 ноя 14	17 май 06	114,59	-0,08	6,65	7,75	67,5 / 219,8	6,16
Alfa-Bank '06	\$ 190 000	8,00	13 апр 06	13 апр 06	100,45	-0,02	5,51	7,96	92,4 / 108,7	0,19
Alfa-Bank '07	\$ 150 000	7,75	09 фев 07	09 фев 06	101,25	0,12	6,46	7,65	139,5 / 191,5	0,93
Банк Москвы '09	\$ 250 000	8,00	28 сен 09	28 мар 06	105,75	-0,02	6,21	7,56	-1,6 / 174,3	3,08
Банк Москвы '10	\$ 300 000	7,38	26 ноя 10	26 май 06	104,71	0,03	6,23	7,04	-13,2 / 173,5	3,98
ВБД '08	\$ 150 000	8,50	21 май 08	21 май 06	102,02	-0,01	7,52	8,33	197,3 / 300,6	2,03
ВТБ '08	\$ 550 000	6,88	11 дек 08	11 июн 06	103,54	-0,11	5,51	6,64	-37,2 / 102,1	2,55
ВТБ '11	\$ 450 000	7,50	12 окт 11	12 апр 06	108,30	-0,13	5,77	6,93	-58,5 / 126,3	4,01
ВТБ '15	\$ 750 000	6,32	04 фев 15	04 фев 06	102,05	-0,14	6,73	6,19	27,2 / 220,4	3,40
ВТБ '35	\$ 1 000 000	6,25	30 июн 35	30 июн 06	103,24	-0,37	6,01	6,05	11,1 / 131,2	13,55
Вымпелком '09	\$ 450 000	10,00	16 июн 09	16 июн 06	108,95	-0,05	6,97	9,18	89,8 / 249,1	2,83
Вымпелком '10	\$ 300 000	8,00	11 фев 10	11 фев 06	102,87	0,01	7,17	7,78	80,3 / 268,5	3,28
Вымпелком '11	\$ 300 000	8,38	22 окт 11	22 апр 06	105,01	-0,01	7,28	7,98	100,5 / 278,0	4,43
Газпром '07	\$ 500 000	9,13	25 апр 07	25 апр 06	104,39	-0,10	5,37	8,74	30,3 / 82,3	1,14
Газпром '09	\$ 700 000	10,50	21 окт 09	21 апр 06	115,77	0,00	5,72	9,07	-73,0 / 125,5	3,05
Газпром '10	eur 1 000 000	7,80	27 сен 10	27 сен 06	114,49	-0,22	4,29	6,81	-216,9 / -18,5	3,86
Газпром '13	\$ 1 750 000	9,625	01 мар 13	01 мар 06	120,60	-0,21	6,01	7,98	-44,6 / 149,9	5,14
Gazstream '13	\$ 646 500	5,625	22 июл 13	22 июл 06	99,45	-0,18	5,72	5,66	-28,8 / 120,6	6,01
Газпром '15	eur 1 000 000	5,875	01 июн 15	01 июн 06	107,63	-0,14	4,84	5,46	-101,0 / 30,9	6,92
Газпром '20	\$ 1 250 000	7,201	01 фев 20	01 авг 06	106,79	-0,09	6,46	6,74	/ 193,0	4,35
Газпром '34	\$ 1 200 000	8,625	28 апр 34	28 апр 06	127,33	-0,12	6,40	6,77	49,3 / 186,8	12,04
Газпромбанк '08	\$ 1 050 000	7,25	30 окт 08	30 апр 06	103,37	-0,10	5,90	7,01	9,2 / 139,8	2,43
Газпромбанк '15	\$ 1 000 000	6,50	23 сен 15	23 мар 06	98,23	-0,28	6,75	6,62	90,5 / 222,4	6,89
Евраз '06	\$ 175 000	8,88	25 сен 06	25 мар 06	101,81	-0,01	5,96	8,72	92,3 / 152,9	0,61
Евраз '09	\$ 300 000	10,88	03 авг 09	03 авг 06	111,56	-0,04	7,09	9,75	95,7 / 261,8	2,93
Зенит '06	\$ 125 000	9,25	12 июн 06	12 июн 06	101,11	0,01	6,01	9,15	94,0 / 145,9	0,35
МБРР '08	\$ 150 000	8,63	03 мар 08	03 мар 06	101,74	0,06	7,70	8,48	229,2 / 317,8	1,82
МДМ-Банк '06	\$ 200 000	9,38	23 сен 06	23 сен 06	102,03	-0,12	5,88	9,19	128,5 / 132,9	0,62
Мегафон '09	\$ 375 000	8,00	10 дек 09	10 июн 06	102,59	0,10	7,21	7,80	87,6 / 275,5	3,24
ММК '08	\$ 300 000	8,00	21 окт 08	21 апр 06	102,88	-0,01	6,81	7,78	104,7 / 231,5	2,37
МТС '08	\$ 400 000	9,75	30 янв 08	30 июл 06	106,31	-0,05	6,33	9,17	126,2 / 185,8	1,80
МТС '10	\$ 400 000	8,38	14 окт 10	14 апр 06	105,37	-0,03	7,01	7,95	32,3 / 251,3	3,78
МТС '12	\$ 400 000	8,00	28 янв 12	28 июл 06	103,41	0,06	7,29	7,74	105,8 / 277,8	4,72
НИКойл '07	\$ 150 000	9,00	19 мар 07	19 мар 06	102,18	-0,01	6,95	8,81	188,1 / 240,0	1,03
НОМОС '07	\$ 125 000	9,13	13 фев 07	13 фев 06	102,11	0,00	6,96	8,94	189,6 / 241,5	0,93
Норникель '09	\$ 500 000	7,13	30 сен 09	30 мар 06	103,06	-0,02	6,17	6,91	-8,5 / 170,3	3,12
Петрокоммерц '07	\$ 120 000	9,00	09 фев 07	10 фев 06	101,93	-0,03	7,00	8,83	193,0 / 244,9	0,92
Промсвбанк '06	\$ 200 000	10,25	27 окт 06	27 апр 06	102,08	-0,05	7,25	10,04	221,6 / 267,4	0,68
Промстройбанк '08	\$ 300 000	6,88	29 июл 08	29 июл 06	102,07	-0,03	5,97	6,74	27,1 / 149,8	2,26
Промстройбанк '15	\$ 400 000	6,20	29 сен 15	29 мар 06	99,79	-0,08	6,25	6,21	-11,8 / 170,5	3,91
РБР '08	\$ 170 000	6,50	11 авг 08	11 фев 06	101,62	0,08	5,80	6,40	12,4 / 133,2	2,23
Росбанк '09	\$ 300 000	9,75	24 сен 09	24 мар 06	104,98	0,04	8,15	9,29	169,9 / 362,5	2,12
Роснефть '06	\$ 150 000	12,75	20 ноя 06	20 май 06	105,59	-0,04	5,46	12,08	43,0 / 87,2	0,75
РусСтандарт '07	\$ 300 000	8,75	14 апр 07	14 апр 06	102,19	0,03	6,80	8,56	158,7 / 228,6	1,10
РусСтандарт '08	\$ 300 000	8,13	21 апр 08	21 апр 06	101,38	-0,04	7,43	8,01	193,3 / 291,6	1,96
Сбербанк '06	\$ 1 000 000	6,38	24 окт 06	26 апр 06	101,01	-0,01	5,01	6,32	/	1,10
Сбербанк '15	\$ 1 000 000	6,23	11 фев 15	11 фев 06	101,49	-0,13	5,81	6,14	-64,6 / 128,2	3,42
Северсталь '09	\$ 325 000	8,63	24 фев 09	24 фев 06	104,06	0,03	7,12	8,29	122,3 / 263,6	2,57
Северсталь '14	\$ 375 000	9,25	19 апр 14	19 апр 06	109,10	-0,13	7,73	8,48	166,7 / 320,3	5,68
Сибнефть '07	\$ 400 000	11,50	13 фев 07	13 фев 06	105,95	-0,05	5,47	10,85	39,9 / 91,8	0,93
Сибнефть '09	\$ 500 000	10,75	15 янв 09	15 июл 06	113,26	-0,07	5,79	9,49	72,5 / 124,5	2,54
SINEK '15	\$ 250 000	7,70	03 авг 15	03 авг 06	101,17	0,11	7,33	7,61	143,8 / 280,1	6,67
Система '08	\$ 350 000	10,25	14 апр 08	14 апр 06	107,06	-0,07	6,73	9,57	166,4 / 226,1	1,91
Система '11	\$ 350 000	8,88	28 янв 11	28 июл 06	106,16	0,06	7,02	8,36	66,3 / 252,2	4,01
ТНК '07	\$ 700 000	11,00	06 ноя 07	06 май 06	108,65	-0,08	5,75	10,12	68,2 / 120,2	1,57
Уралсиб '06	\$ 140 000	8,88	06 июл 06	06 июл 06	101,11	0,05	6,16	8,78	113,1 / 157,4	0,41
ХКФ '08	\$ 150 000	9,13	04 фев 08	04 фев 06	101,88	-0,02	8,09	8,96	274,4 / 356,9	1,73

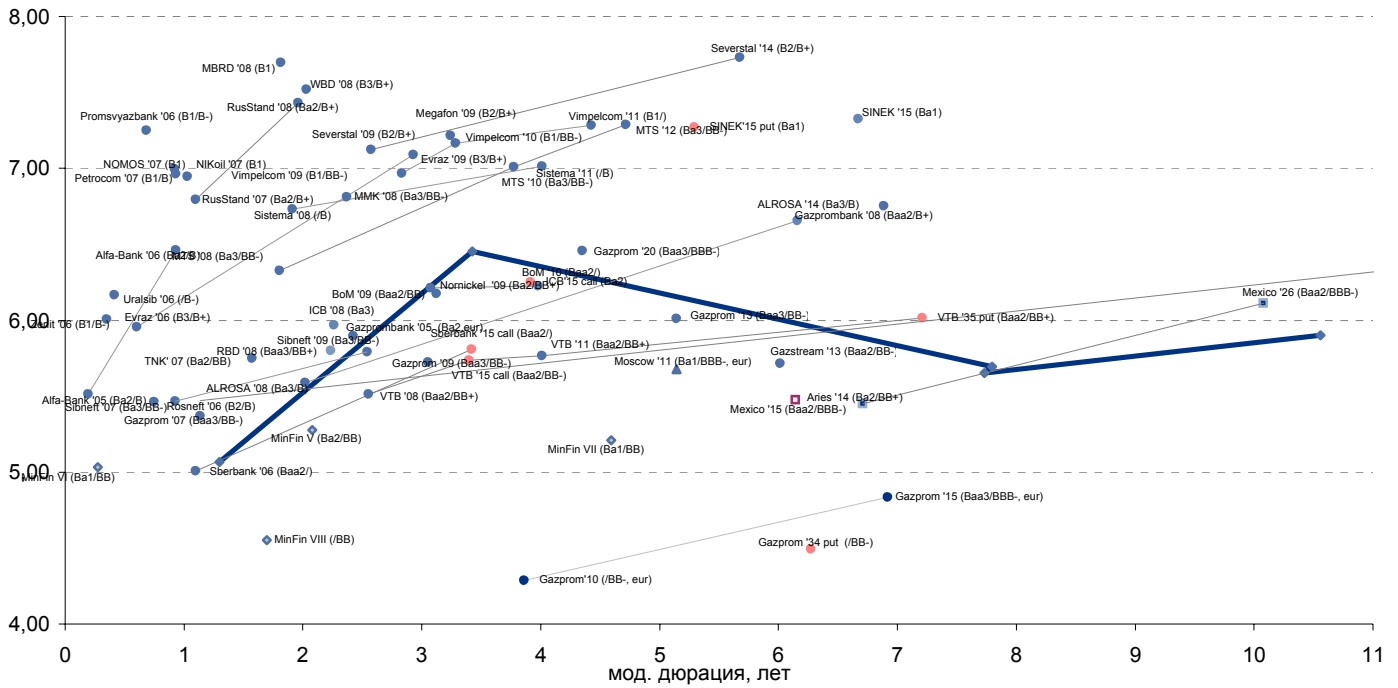


Рублевые корпоративные облигации

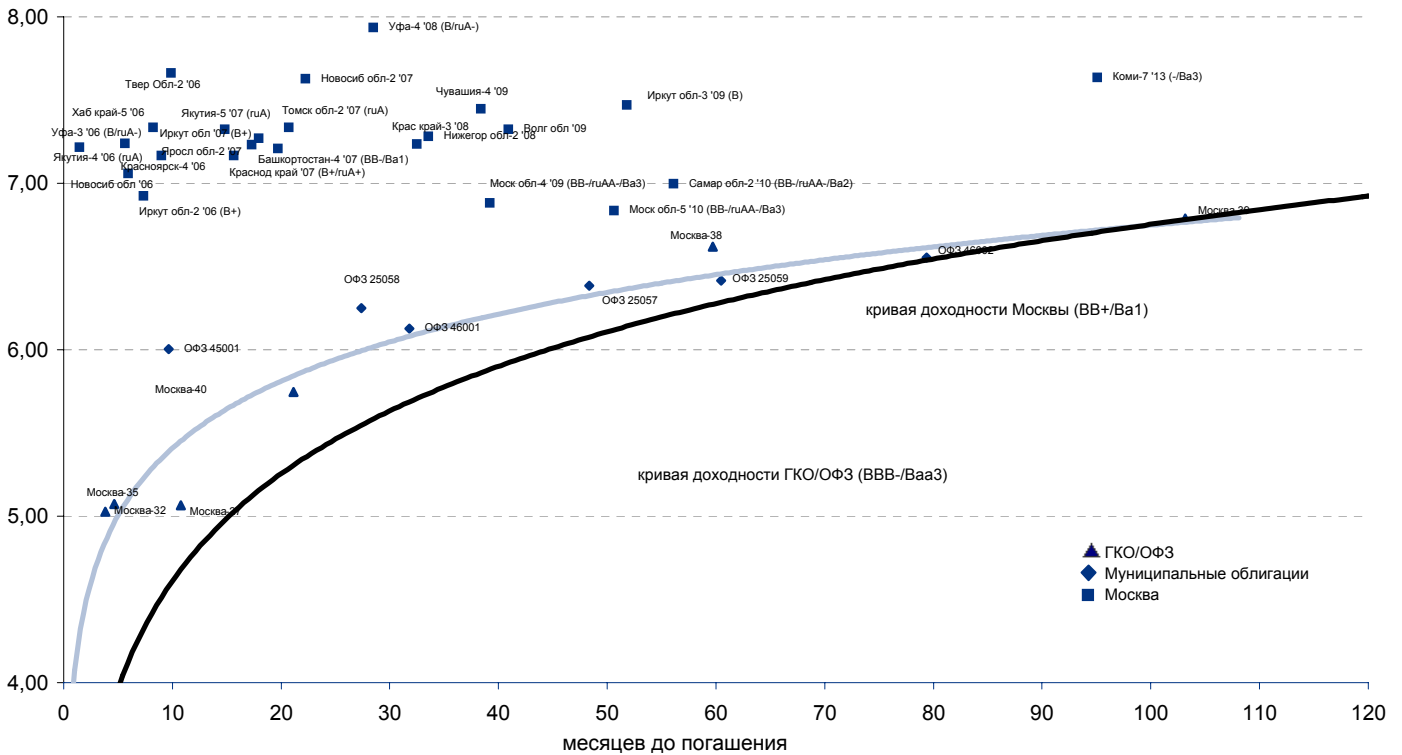




Рынок внешних долгов (по дюрации обязательств)



Рублевые муниципальные облигации



Планируемые размещения

Дата	Выпуск	Организаторы	Объем размещ	Параметры	Оферта
01 фев 06	ОФЗ 25060	Минфин	8 000	3 года.	-
02 фев 06	Виктория-Финанс	Тройка Диалог	1 500	3 года.	1 год
02 фев 06	Газпромбанк	Газпромбанк	5 000	5 лет.	-
08 фев 06	ТатИнк	ТатИнк	500	2 года.	1 год
08 фев 06	Москва-44	-	5 000	9,4 года.	-
09 фев 06	Трансаэро	Росбанк	2 500	3 года.	1,5 года
15 фев 06	ОФЗ 46020	Минфин	8 000	30 лет.	-
15 фев 06	ОФЗ 25060	Минфин	7 000	3 года.	-
15 фев 06	ОФЗ 46017	Минфин	8 000	-	-
15 фев 06	НМЗ. им. Кузьмина	Импэксбанк	1 200	4 года.	1,5 года
16 фев 06	Элеmtэ-2	ВТБ.ру	600	4 года.	1 и 3 года
Итого:			47 300		



Бизнес-блок операций с долговыми инструментами

Руководитель бизнес-блока

Александр Пугач, apugach@uralsib.ru

Сергей Шемардов, клиентский менеджер, she_sa@uralsib.ru

Елена Довгань, клиентский менеджер, dov_en@uralsib.ru

Анна Карпова, клиентский менеджер, kar_am@uralsib.ru

Татьяна Архипова, клиентский менеджер, tarkhipova@uralsib.ru

Андрей Борисов, трейдер РЕПО, bor_av@uralsib.ru

Борис Гинзбург, старший аналитик, bginzburg@uralsib.ru

Анастасия Залесская, аналитик, zal_av@uralsib.ru

Управление рынков долгового капитала

Руководитель управления

Дмитрий Волков, vda@uralsib.ru

Илья Зимин, директор, zimin@uralsib.ru

Гузель Тимошкина, ст. специалист, tim_gg@uralsib.ru

Дарья Сонюшкина, ст. специалист, son_da@uralsib.ru

Аналитическое управление

Руководитель управления

Петру Вадува, vad_pe@uralsib.ru

Заместитель руководителя управления

Константин Чернышев, che_kb@uralsib.ru

Стратегия

Петру Вадува, руководитель управления, vad_pe@uralsib.ru

Владимир Савов, ст. аналитик, sav_vn@uralsib.ru

Мария Плотникова, аналитик, plo_my@uralsib.ru

Наталья Майорова, аналитик, mai_ng@uralsib.ru

Металлургия/Машиностроение

Вячеслав Смольянинов, ст. аналитик, smo_vb@uralsib.ru

Кирилл Чуйко, аналитик, chu_ks@uralsib.ru

Телекоммуникации

Константин Чернышев, ст. аналитик, che_kb@uralsib.ru

Станислав Юдин, аналитик, yud_sa@uralsib.ru

Нефть и газ / Энергетика

Каюс Рапану, ст. аналитик, rap_ca@uralsib.ru

Алексей Кормщицов, аналитик, kor_an@uralsib.ru

Матвей Тайц, аналитик, tai_ma@uralsib.ru

Анна Юдина, аналитик, udi_an@uralsib.ru

Банки

Владимир Савов, ст. аналитик, sav_vn@uralsib.ru

Потребительский сектор

Марат Ибрагимов, ст. аналитик, ibr_my@uralsib.ru

Экономика России

Владимир Тихомиров, ст. экономист, tih_vi@uralsib.ru

Редактирование/Полиграфия/Перевод

Марк Брэдфорд, ст. редактор (англ. яз.),

bra_ms@uralsib.ru

Кристофер Роуз, редактор (англ. яз.),

ros_ch@uralsib.ru

Юлия Прокопенко, ст. редактор,

pro_ja@uralsib.ru

Андрей Пятигорский, ст. редактор,

pya_ae@uralsib.ru

Юлия Крючкова, переводчик/редактор, kru_jo@uralsib.ru

Интернет / Базы данных

Кирилл Братанич, специалист, bra_kv@uralsib.ru

Настоящий бюллетень предназначен исключительно для информационных целей. Ни при каких обстоятельствах этот бюллетень не должен использоваться или рассматриваться как оферта или предложение делать оферты. Несмотря на то, что данный материал был подготовлен с максимальной тщательностью, УРАЛСИБ не дает никаких прямых или косвенных заверений или гарантий в отношении достоверности и полноты включенной в бюллетень информации. Ни УРАЛСИБ, ни агенты компании или аффилированные лица не несут никакой ответственности за любые прямые или косвенные убытки от использования настоящего бюллетеня или содержащейся в нем информации.

Все права на бюллетень принадлежат ООО «УРАЛСИБ Кэпитал», и содержащаяся в нем информация не может воспроизводиться или распространяться без предварительного письменного разрешения. © УРАЛСИБ 2005